

Prefeitura Municipal de Santa Maria de Jetibá
Secretaria de Saúde

Audiência Pública

3º Quadrimestre 2024



Fundamentos Legais



- ❖ **Lei federal nº 8.080/1990;**
Movimentação dos recursos sob fiscalização dos Conselhos de Saúde;
- ❖ **Lei complementar nº 141/2012;**
Estabelece a necessidade de prestação de contas quadrimestral entre outras;
- ❖ **Resolução do CNS nº 453/2012;**
Atuação dos conselhos sobre a fiscalização da saúde;
- ❖ **Resolução do CNS nº 459/2012**
Modelo de apresentação do Relatório de Prestação de Contas
- ❖ **Portaria de consolidação nº 1/2017;**
Define o relatório quadrimestral como instrumento de monitoramento e acompanhamento;
- ❖ **Lei Municipal nº 1301/2010**
Regulamenta a estrutura e as competências do Conselho Municipal de Saúde de Santa Maria de Jetibá



Informações Territoriais

- Município: SANTA MARIA DE JETIBÁ
- Região de Saúde: Metropolitana
- Área: 735,55 Km²
- População: 45.062 Hab - Estimativa
- Densidade Populacional: 57 Hab/Km²

- Fonte: Departamento de Informática do SUS (DATASUS)



- Número CNES: 6221416
- CNPJ :13.917.262.0001-67
- CNPJ: da Mantenedora 36.388.445.0001-38
- Endereço: Rua Dalmacio Espíndula, 115
- Email: sms.smjetiba@saude.es.gov.br
- Telefone: (27) 3263-1436



- Prefeito: HILÁRIO ROEPKE
- Secretária de Saúde em Exercício: ROSILENE STUHR DE SOUZA

Plano de Saúde

- Período do Plano de Saúde: 2022-2025
- Status do Plano: Aprovado



1º RDQA

- Data de Apresentação na Casa Legislativa: 05/08/2024

2º RDQA

- Data de Apresentação na Casa Legislativa: 18/11/2024

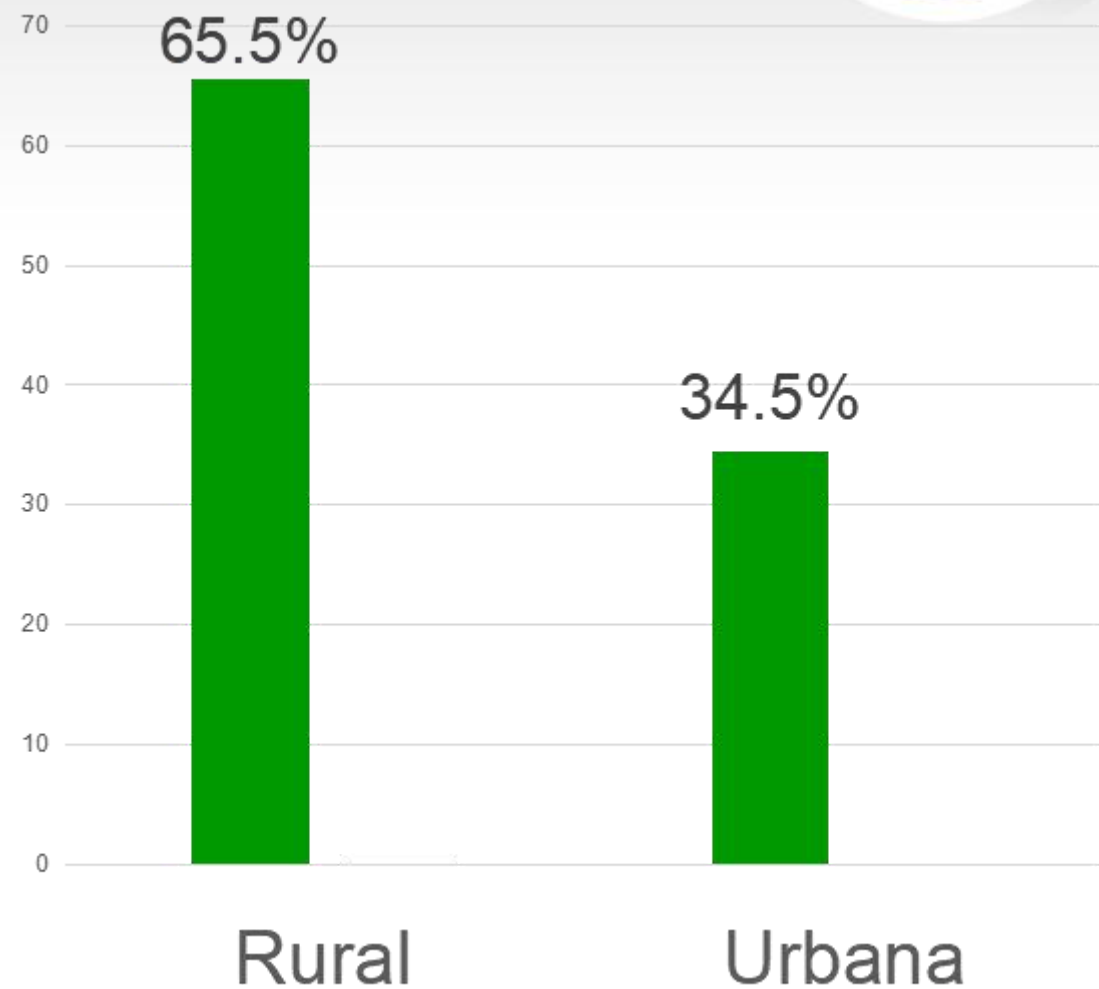
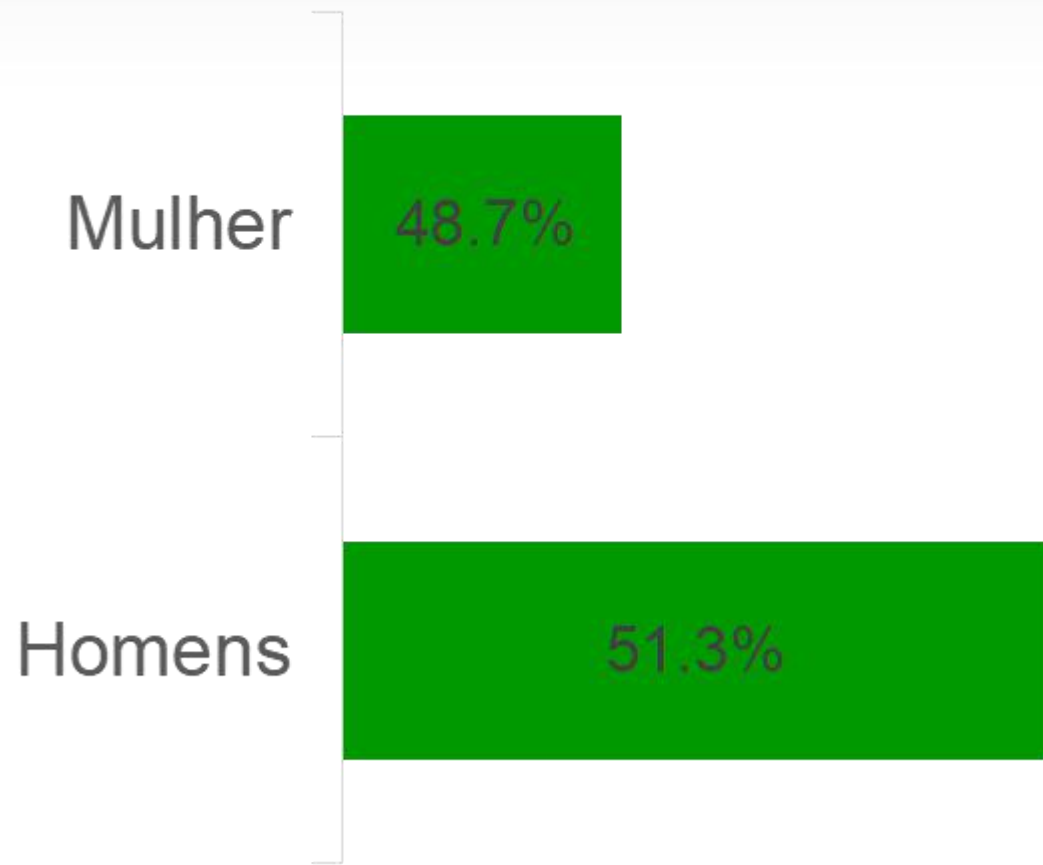
3º RDQA

- Data de Apresentação na Casa Legislativa: 24/03/2025.

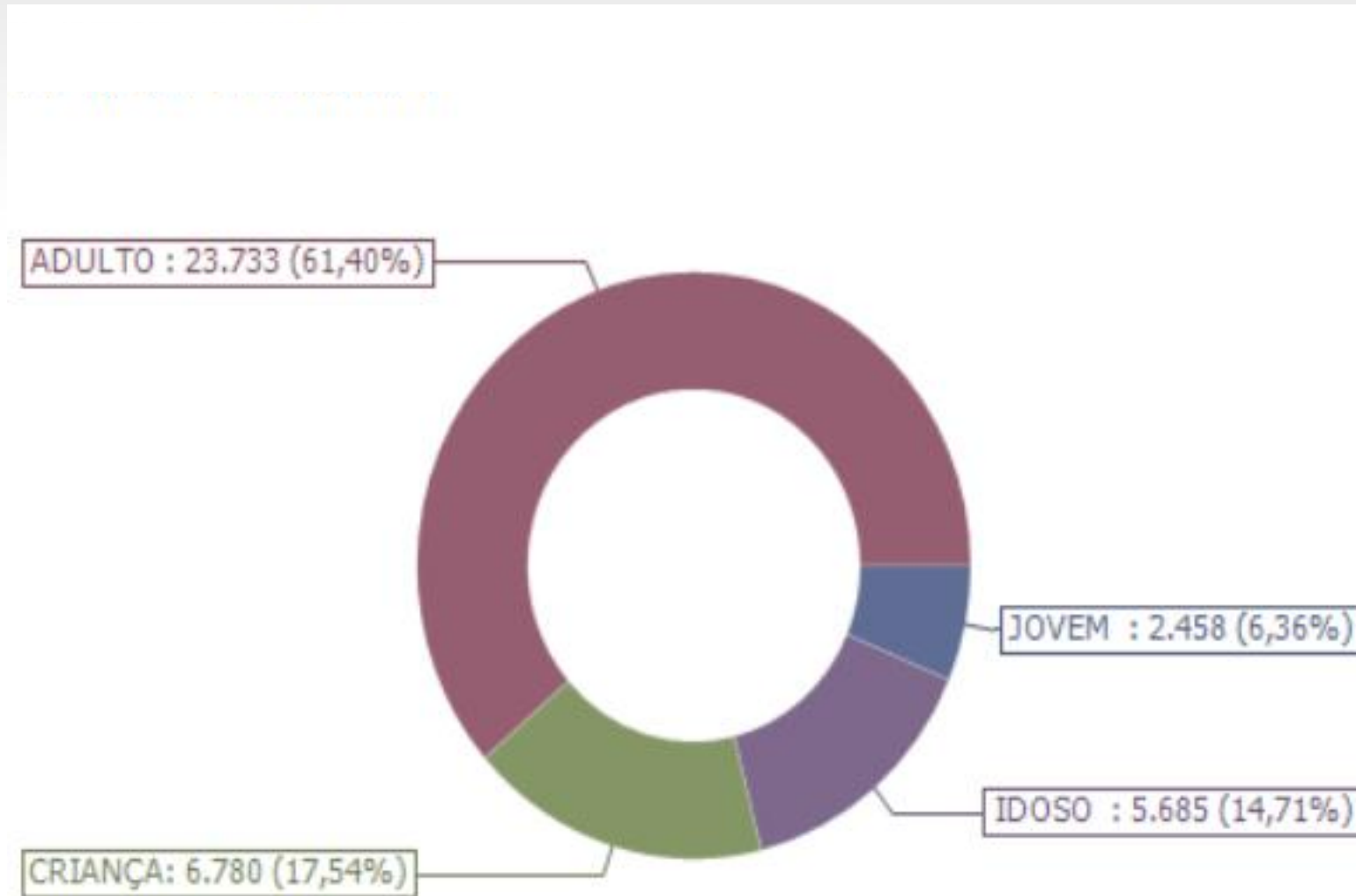
Dados Demográficos



Por Sexo



População por Faixa Etária no cadastro da RG System



NASCIDOS VIVOS



Peso ao Nascer	500 a 999g	1000 a 1499 g	1500 a 2499 g	2500 a 2999 g	3000 a 3999 g	4000g e mais	Total
1° Quadrimestre	03	03	18	38	137	09	208
2° Quadrimestre	02	00	10	45	154	11	222
3° Quadrimestre	01	01	13	41	170	15	241
Total	06	04	41	124	462	35	671

Destes 671 nascidos vivos residentes de Santa Maria de Jetibá, 465 ocorreram no Hospital Evangélico SMJ (69%)

Proporção de Parto Normal X Parto Cesário



Proporção de Parto Normal X Parto Cesário	1° Quadrimestre	2° Quadrimestre	3° Quadrimestre
Parto Normal	69	46	55
Parto Cesário	139	176	186
Total de Partos	208	222	241
% Parto Cesário	66.8%	79.2%	77,1%

OBS:

✓ Dados sujeitos a modificação

Perfil de Morbidade

Dados sujeitos a modificações



Causas Capítulos	1º Quadrimestre	2º Quadrimestre	3º Quadrimestre	Total Ano
Algumas doenças infecciosas e parasitárias	200	75	98	373
Lesões envenenamento e causas externas	166	209	199	574 (1º)
Neoplasias (tumores)	95	129	155	379
Doenças do aparelho geniturinário	135	141	171	447 (3º)
Doenças do aparelho circulatório	145	143	222	510 (2º)
Doenças do aparelho respiratório	112	136	137	385
Doenças do aparelho digestivo	110	151	135	396
Doenças da pele e do tecido subcutâneo	57	72	71	200
Transtornos mentais e comportamentais	102	79	102	283
	1.122	1.135	1.290	3.547

Perfil de Mortalidade



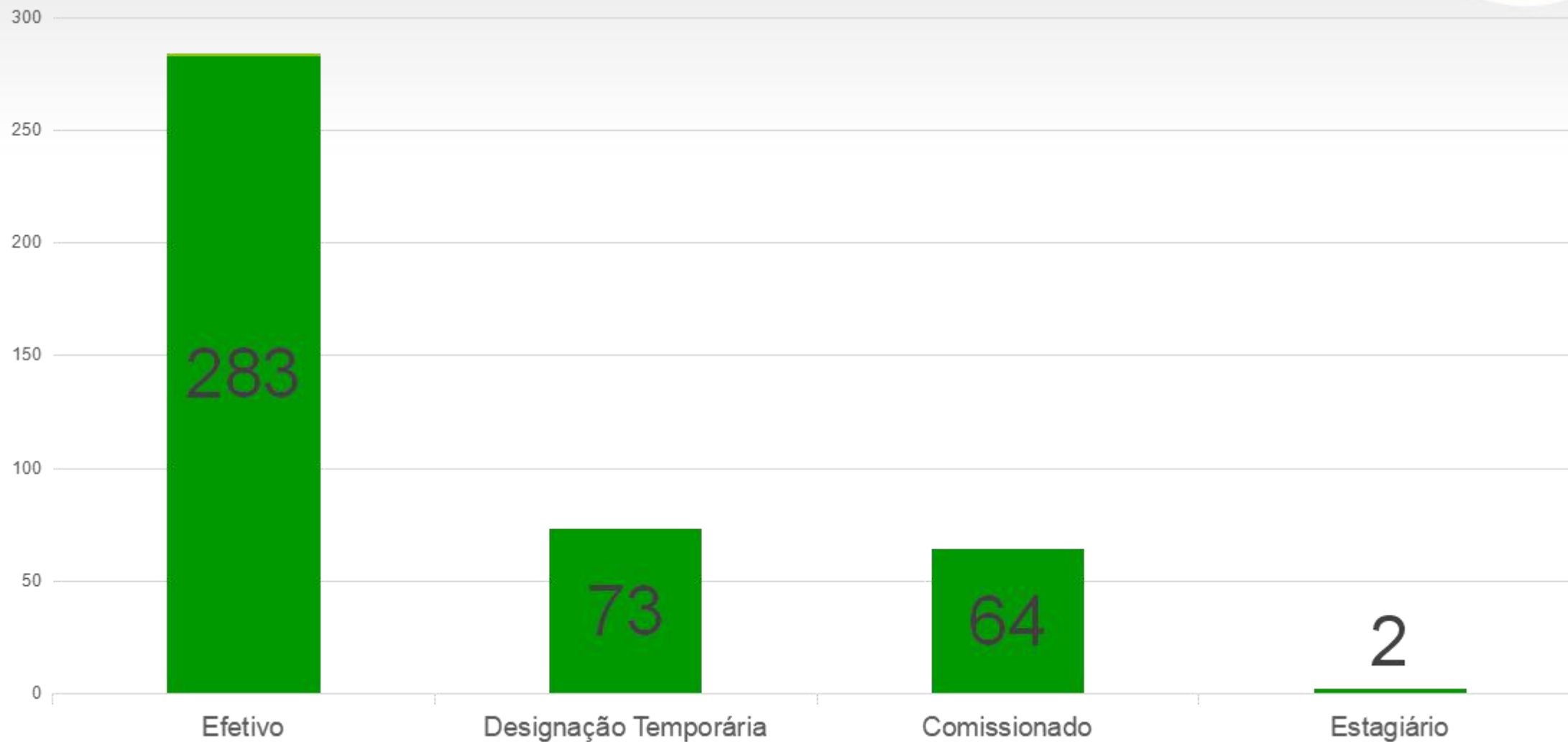
Causas Capítulos	1º Quadrimestre	2º Quadrimestre	3º Quadrimestre	Total Ano
Algumas doenças infecciosas e parasitárias	01	03	03	07
Neoplasias (tumores)	18	14	17	49 (2º)
Doenças do Sangue de órgãos	01	00	00	01
Doenças endócrinas nutricionais e metabólicas	03	03	06	09
Doenças do aparelho circulatório	26	23	23	72 (1º)
Doenças do aparelho respiratório	10	10	05	25
Doenças do aparelho digestivo	04	08	08	20
Doenças da Pele e do tecido subcutâneo	01	01	00	02
Mal Definidas	00	02	00	02
Doenças do aparelho geniturinário	04	02	06	12
Algumas afec originadas no período perinatal	02	02	01	05
Malformações congênitas e anomalias cromossômicas	00	01	01	02
Causas externas (acidentes,homicídios e suicídios)	11	14	22	47(3º)
Transtornos mentais e comportamentais	06	00	01	07
Doenças do sistema nervoso	06	05	03	14
TOTAL	90	88	95	273

MORTALIDADE MATERNO - INFANTIL



Menor de 01 ano	1º Quadrimestre	2º Quadrimestre	3º Quadrimestre	Ano
Algumas afecções originadas no período perinatal	02	02	01	05
Malformações congênitas e anomalias cromossômicas	00	01	01	02
Total	02	03	02	07
Mulheres em Idade Fertil (de 10 a 49 anos)	1º Quadrimestre	2º Quadrimestre	3º Quadrimestre	Ano
Transtorno Mental	01	00	00	01
Aparelho Circulatório	02	00	01	03
Alcoolismo	00	02	00	02
Aparelho digestivo	00	01	01	02
Doença Infecciosa e Parasitária	00	00	01	01
Neoplasia	00	00	01	01
Suicídio	00	01	00	01
Total	03	04	04	11

VÍNCULO EMPREGATÍCIO ATÉ DEZEMBRO/24





REDE AMBULATORIAL

- 16 Unidades de Saúde com Estratégia Saúde da Família;
- 01 Ambulatório da Mulher;
- 01 CDO – Centro Diagnóstico Ortopédico;
- 01 Centro Municipal de Especialidades;
- 01 CAPS;
- 17 Consultórios Odontológicos;
- 01 Policlínica “Dr. José Carlos Herbest”.



REDE HOSPITALAR

- 01 Hospital Geral “Hospital Evangélico de Santa Maria de Jetibá”
(Pediatria, Clínica Médica, Clínica Cirúrgica, Obstetrícia,P.S)

REDE COMPLEMENTAR ESPECIALIZADA

- Consórcio CIM - Pedra Azul;
- Rede Cuidar - Santa Teresa;
- SM Radiologia - Serviços de Diagnóstico por Imagem: Radiologia (Mamografia);
- SESA/ES - Consultas e Procedimentos Especializados;
- Laboratório Ferrari Ltda - Exames de diagnóstico em anatomia patológica e citologia;
- Laboratório Ferrari Ltda, Laboratório Jetibá Ltda, Laboratório Santa Teresa Ltda – Laboratório Pommern Lab e Laboratorio Erdmann .

PRODUÇÃO HOSPITALAR



PROCEDIMENTO	1º	2º	3º
EXAMES LABORATORIAIS	6.386	9.405	9.608
DIAGNÓSTICO POR RAO X	2.569	3.789	3.990
CONSULTAS DE URGÊNCIA	9.354	8.409	5.304
CONSULTA OBSERVAÇÃO	4.764	5.568	6.654
PEQUENAS CIRURGIAS	91	155	263
CURATIVOS	145	178	228
ULTRASSONOGRAFIA	24	108	53

INTERNAÇÃO HOSPITALAR	1º	2º	3º	Total
CIRURGICO	114	115	122	351
CLÍNICO	581	525	512	1.618
OBSTÉTRICA	161	154	150	465
PEDIÁTRICO	60	71	90	221
TOTAL	2.655			

PRODUÇÃO PRESTADORES DE SERVIÇO DE SAÚDE



	1º Quadrimestre	2º Quadrimestre	3º Quadrimestre
SM RADIOLOGIA MAMOGRAFIA	644	694	1.317
LABORATÓRIO FERRARI PREVENTIVO	1.575	1.484	1.615
EXAMES LABORATORIAIS	54.057	51.976	54.803

Serviço Social



	1º Quadrimestre	2º Quadrimestre	3º Quadrimestre
Atendimento Individual	873	893	693
Visita Domiciliar	42	30	21

Assistência Farmacêutica

	1º Quadrimestre	2º Quadrimestre	3º Quadrimestre
Usuário Atendido	34.943	39.047	29.610
Medicamento Dispensado	1.629.938	1.780.826	1.289.108
Medicamento controle especial	413.570	406.264	317.593

Consórcio CIM Pedra Azul



	1º Quadrimestre	2º Quadrimestre	3º Quadrimestre
Ultra-Sonografia	379	868	903
Densitometria Ossea	00	00	01
Consulta Médica	5.541	4.712	3.480
CDO Laudos	993	915	975
Tomografia	26	07	09
Eletrocardiograma com laudo	566	676	669
Cauterização Química na pele	156	90	134
Pequena Cirurgia	186	228	251
Biopsia	532	542	527
Videolaringoscopia	49	45	66
Ressonância	00	11	24

APAE - Serviços de Saúde



	1º Quadrimestre	2º Quadrimestre	3º Quadrimestre
Teste da Orelhinha	01	177	82
Consulta de Profissional Nivel Superior Exceto Médico	963	1.967	3.356
Consulta/Atendimento Domiciliar	04	01	04
Terapia Individual	05	127	175
Atendimento de Urgência e Atenção Básica	02	02	02
Atendimento a familiares/cuidadores em Atenção Especializada	12	44	68
Ações de Articulação de redes Intra e intersetorial	00	23	15

Centro Municipal de Especialidades



1º Quadrimestre

Rede Cuidar	
Consulta	1.429
Exames	249
Atendimento em Vitória	
Consulta	954
Exames	1.127
Centro de Especialidades	
Consulta Nivel Superior	4.115
Eletrocardiograma	528
Pré-Natal Especializado	567

2º Quadrimestre

Rede Cuidar	
Consulta	1.350
Exames	334
Atendimento em Vitória	
Consulta	1.517
Exames	1.329
Centro de Especialidades	
Consulta Nivel Superior	3.637
Eletrocardiograma	641
Pré-Natal Especializado	346

3º Quadrimestre

Rede Cuidar	
Consulta	1.141
Exames	266
Atendimento em Vitória	
Consulta	1.204
Exames	1.387
Centro de Especialidades	
Consulta Nivel Superior	3.166
Eletrocardiograma	592
Pré-Natal Especializado	547

Relatório de Resumo de Produção da ESF



	1º Quadrimestre	2º Quadrimestre	3º Quadrimestre
Cadastro Individual	42.011	44.040	37.815
Cadastro Domiciliar e Território	4.889	5.981	3.241
Atendimento Individual	42.901	41.979	42.479
Atendimento Odontólogo Individual	8.756	9.447	7.710
Atividade Coletiva	235	62	294
Procedimentos	78.089	93.511	89.265
Visita Domiciliar	92.705	95.035	94.464
Marcadores de Consumo Alimentar	202	357	247
Total	269.788	290.412	275.515

Relatório de Resumo de Produção da Policlínica



	1º Quadrimestre	2º Quadrimestre	3º Quadrimestre
Atendimento Individual	3.194	1.198	3.672
Procedimentos	2.893	2.734	2.516
Marcadores de Consumo Alimentar	848	167	790
Atendimento Odontológico	2.806	1.391	2.810
Total	9.741	5.490	9.788

CENTRO DE ATENÇÃO PSICOSSOCIAL - CAPS



CONSULTAS	1º QUADRIMESTRE	2º QUADRIMESTRE	3º QUADRIMESTRE
Acolhimento inicial	127	95	88
Atendimento Equipe	665	661	266
Atendimento Médico	204	107	326
Visita/atendimento Domiciliar	201	219	233
Atendimento em Grupo Terapêutico	385	342	451
Atendimento em Oficina Terapêutica	80	30	00
Atendimento Familiar	116	68	83
Atendimento a situação de Crise	13	14	08
Ações de articulação de redes intra e intersetoriais	239	231	341
Fortalecimento do Protagonismo de usuários	110	10	04
Ações de redução de Danos	32	08	09
Ações de Reabilitação Psicossocial	06	02	02
Promoção de Contratualidade no Território	148	120	28
Matriciamento de Equipes da AB	07	22	21
Total	2.333	1.929	1.860

TRANSPORTE SANITÁRIO DE INDIVÍDUOS



	1º quadrimestre	2º Quadrimestre	3º Quadrimestre
Número de Viagens	2.149	1.756	2.592
Número de Passageiros	5.194	4.600	6.431

VIGILÂNCIA EPIDEMIOLÓGICA



PROCEDIMENTOS	1º Quadrimestre	2º Quadrimestre	3º Quadrimestre
Coleta de Material para Biopsia	518	527	515
Acidente por Animal Peçonhento	22	28	40
Acidente de Trabalho	14	66	50
Sífilis em Gestante	00	01	01
Leptospirose	04	02	01
Malária no Região Extra-Amazônia	01	00	01
Sífilis Adquirida	00	02	01
Sífilis Congênita	00	00	00
Dengue confirmado	440	377	16
Esquistossomose	98	58	94
Atendimento Anti-Rábico Humano	82	60	64
Óbito por DENGUE	01	00	00
Intoxica exogena	00	39	50
Febre Maculosa	00	03	04
Chikungunya	00	08	08

Vigilância Ambiental



Procedimento	1º Quadrimestre	2º Quadrimestre	3º Quadrimestre
Número de animais observados na profilaxia	102	54	55
Número de exames realizados	213	250	235
Número de amostras de água enviadas para Lacen	100	100	100
Visita Domiciliar	6.005	9.953	5.908
Atendimento à denúncias/reclamações	88	35	48

VIGILÂNCIA SANITÁRIA



	1º Quadrimestre	2º Quadrimestre	3º Quadrimestre
Cadastro de Estabelecimento	82	32	85
Inspeção dos Estabelecimentos Sujeitos a VISA	285	281	258
Inspecção Sanitária de Serviços de Alimentação	293	254	234
Instauração de Processo administrativo Sanitário	14	01	09
Total	674	568	586

Cobertura Vacinal



Vacinas Básicas em menores de 01 ano.	1º Quadrimestre	2º Quadrimestre	3º Quadrimestre
BCG	84,62%	99,49%	90,34%
Rotavirus	85,04%	101,52%	88,26%
Pentavalente	74,79%	95,96%	85,74%
Poliomielite	75,21%	95,71%	84,84%
Tríplice Viral	94,87%	108,33%	95,84%

CONSELHO MUNICIPAL DE SAÚDE



REUNIÕES	1º QUADRIMESTRE	2º QUADRIMESTRE	3º QUADRIMESTRE
Extraordinária	00	00	00
Ordinárias	03	03	04
Resoluções	17	09	14

CONTROLE DE REPASSES AO HOSPITAL - 2024



RECURSOS	3º QUADRIMESTRE
Convênio 2/2024 - SIA/SUS - AIH - Recursos Federais	R\$1.319.907,08
Convênio 2/2024 + Aditivo - Recursos Próprios	R\$2.586.793,36
Convênio 2/2024 - Leitos - Recursos Estaduais	R\$965.422,75
Convênio 06/2024 - Emenda de Comissão - Recursos Federais	R\$255.415,00
Complemento Piso da Enfermagem - Recurso Federal	R\$498.751,47
TOTAL	R\$5.626.289,66

Fonte:
Relatório de pagamentos, disponível no sistema de execução orçamentária de financeira E&L, em 05/03/2025

CONTROLE DE REPASSES À APAE - 2024



RECURSOS	3º QUADRIMESTRE
Convênio 1/2024 - Recursos Próprios	R\$273.498,60
TOTAL	R\$273.498,60

CONTROLE DE REPASSES À REDE CUIDAR - 2024

RECURSOS	3º QUADRIMESTRE
Recursos Próprios	R\$115.397,45
TOTAL	R\$115.397,45

Fonte:
Relatório de pagamentos, disponível no sistema de execução orçamentária de financeira E&L, em 05/03/2025

CONTROLE DE REPASSES AO CIM PEDRA AZUL - 2024



RECURSOS	3º QUADRIMESTRE
Contato de Programa nº11/2024 - Recursos Próprios	R\$155.833,33
Contato de Programa nº11/2024 - Recursos Federais	R\$25.000,00
TOTAL	R\$180.833,33

Fonte: Relatório de pagamentos, disponível no sistema de execução orçamentária de financeira E&L, em 05/03/2025

REPASSES DO FUNDO NACIONAL DE SAÚDE E DO FUNDO ESTADUAL NO 3º QUADRIMESTRE DE 2024



RECEITAS	3º QUADRIMESTRE
1. Assistência Farmacêutica - Recursos Federais 1.1 - Assistência Farmacêutica - Recursos Estaduais Subtotal	R\$159.975,56 R\$ 40.431,00 <u>R\$200.406,56</u>
2. Atenção Básica - Recursos Federais 2.1 - Agentes Comunitários de Saúde - Recursos Federais 2.2 - Atenção Básica - Emenda Parlamentar Investimento - Recursos Federais Subtotal	R\$2.184.830,33 R\$1.129.600,00 R\$ 614.979,00 <u>R\$3.929.409,33</u>
3. Média e Alta Complexidade - Recursos Federais 3.1 - Média e Alta Complexidade - Emenda Parlamentar Custeio - Recursos Federais 3.2 - Média e Alta Complexidade - Emenda Parlamentar Investimento - Recursos Federais 3.3 - Média e Alta Complexidade - Leitos - Recursos Estaduais 3.4 - Média e Alta Complexidade - SERDIA II - Recursos Estaduais Subtotal	R\$1.540.883,41 R\$ 504.808,00 R\$ 95.192,00 R\$1.377.728,00 R\$28.800,00 <u>R\$3.547.411,41</u>
4. Vigilância em Saúde - Recursos Federais 4.1 – Agentes de Combate à Endemias - Recursos Federais Subtotal	R\$102.347,74 R\$ 70.600,00 <u>R\$172.947,74</u>
5. Complemento do Piso da Enfermagem - Recursos Federais	<u>R\$468.030,20</u>
6. Construção Unidade de Saúde Centro - Recursos Estaduais	<u>R\$139.093,15</u>
TOTAL	<u>R\$8.457.298,39</u>

PERCENTUAL APLICADO COM RECURSOS PRÓPRIOS EM SAÚDE
ACUMULADO ATÉ DEZEMBRO DE 2024



DESCRIÇÃO	VALOR R\$
Receita de Impostos Líquida (I)	19.948.878,20
Receita de Transferências Constitucionais e Legais (II)	179.747.907,51
Total de Receitas p/ Apuração da Aplicação (III) = I + II	199.696.785,71
Receita de Transferências de Recursos do SUS (IV)	24.660.188,41
Outras Receitas para Financiamento da Saúde (V)	0,00
Total Receitas Adicionais p/ Financiamento Saúde (VI) = IV + V	24.660.188,41
Total das Despesas com Saúde - Empenhadas (VII)	63.329.100,03
Total das Despesas com Saúde - Liquidadas (VIII)	61.680.680,20
Total Despesas com Saúde não Computadas p/ Fins de Apuração- Empenhadas (IX)	23.535.079,49
Total Despesas com Saúde não Computadas p/ Fins de Apuração- Liquidadas (X)	23.084.638,73
Total Despesas com Saúde Computadas p/ Fins de Apuração- Empenhadas (XI) = VII - IX	39.794.020,54
Total Despesas com Saúde Computadas p/ Fins de Apuração- Liquidadas (XII) = VIII-X	38.596.041,47
% de Recursos Próprios aplicados em Saúde (XIII) = (XI/III)*100 - Empenhado	19,93%